



## Encuesta a líderes de opinión de Latinoamérica

# Aprobación presidencial

Noviembre de 2018

# Percepciones de líderes de opinión hacia presidentes Latinoamericanos

Los presidentes latinoamericanos con imagen más favorable entre los líderes de opinión de la región son Tavaré Vázquez de Uruguay (76%), de Chile, Sebastian Piñera de Chile (64%), Lenin Moreno de Ecuador (59%) y Martín Vizcarra de Perú (59%). Por otro lado, la imagen menos favorable la tienen Daniel Ortega de Nicaragua y Nicolás Maduro de Venezuela, ambos con solo 4%. La diferencia más notable entre la primera medición del 2018 y la más reciente, es la caída en la aprobación de Mauricio Macri, presidente de Argentina, lo cual podría tener explicación en el complicado contexto económico del país. A su vez, el presidente de los Estados Unidos de América Donald Trump cuenta con una imagen favorable solo entre 18% de los entrevistados.

Con respecto a los presidentes electos de México, Andrés Manuel López Obrador, y Brasil, Jair Messias Bolsonaro, sus imágenes en la región son opuestas. Mientras López Obrador tiene una imagen favorable entre el 60% de los entrevistados, Bolsonaro solo cuenta con una imagen positiva entre 25% de los entrevistados. En ambos casos, sin embargo, su imagen es más favorable entre los entrevistados en su propio país que en el promedio de América Latina.

Como se sabe, las encuestas entre líderes muestran la opinión de los ciudadanos más informados e influyentes en el desarrollo de la opinión pública: periodistas y otros líderes de opinión destacados que difunden regularmente sus puntos de vista en los medios de comunicación de Argentina, Bolivia, Brasil, Chile, Colombia, Ecuador, México, Perú y una muestra representativa de América Central y el Caribe. En este caso, la encuesta fue aplicada durante el mes de octubre de 2018.

Alfredo Torres G.

**Presidente de Ipsos Public Affairs América Latina**

[alfredo.torres@ipsos.com](mailto:alfredo.torres@ipsos.com)



# Ficha Técnica

## Muestra

**Universo:** Líderes de opinión y periodistas destacados que difunden regularmente sus puntos de vista en los medios de comunicación de América Latina.

**Tasa de Respuesta:** 362 entrevistados en 14 países Latinoamericanos

**Muestra:** Con cuáles de los siguientes medios colabora usted como periodista o columnista o no realiza esa labora habitualmente? (Respuesta Múltiple)

	%
Diario	54
Página web	38
Radio	35
Revista	23
Televisión señal abierta	20
Televisión por cable	13
Blog	12
Agencia de noticias	8
Ninguno	6
Otro	-

## Campo

**Técnica:** Encuesta online a líderes de opinión

**Fechas de aplicación:** Del 2 al 29 de octubre del 2018

## Comparativo

En marzo de 2018 se aplicó una pregunta similar al mismo público:

**Muestra:** 448 entrevistados de 14 países de América Latina

**Fechas de aplicación:** Del 14 de febrero al 21 de marzo del 2018

## Contenido

-¿Qué tan favorable o desfavorable es su opinión de los siguientes gobernantes?

-¿Qué tan favorable o desfavorable es su opinión del presidente electo de México Andrés Manuel López Obrador?

# Cómo leer los resultados

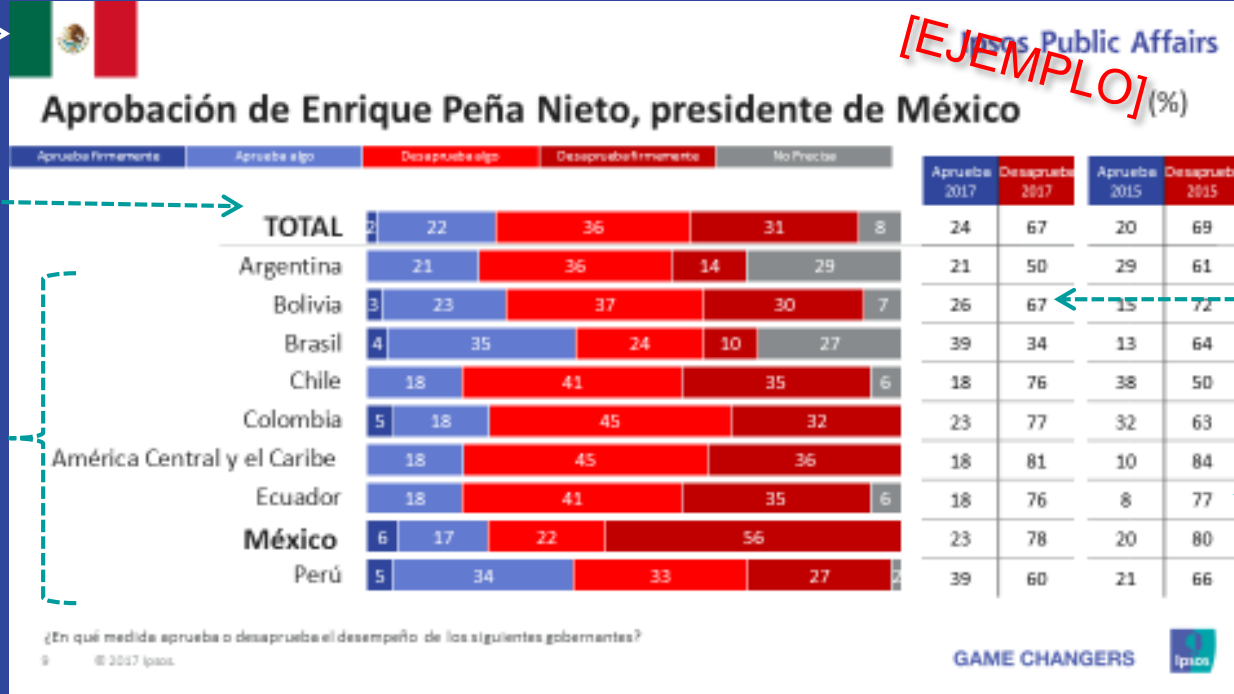
País por el que se está preguntando



Opinión del total de entrevistados sobre el país mencionado en el título de la página



Opinión de los entrevistados de cada país sobre el país mencionado en el título de la página



[EJEMPLO]

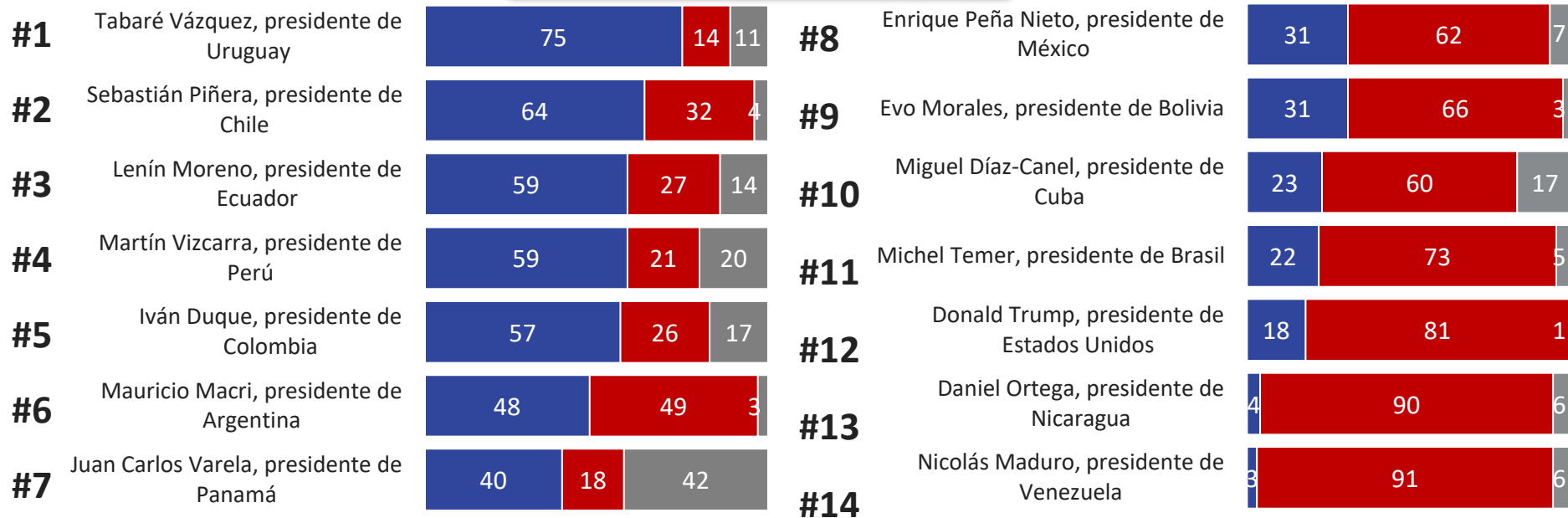
Top 2 Box & Bottom 2 Box

Datos comparativos con el 2015

## PORCENTAJE DE APROBACIÓN POR PRESIDENTE

## Ranking de aprobación de los Jefes de Estado (%)

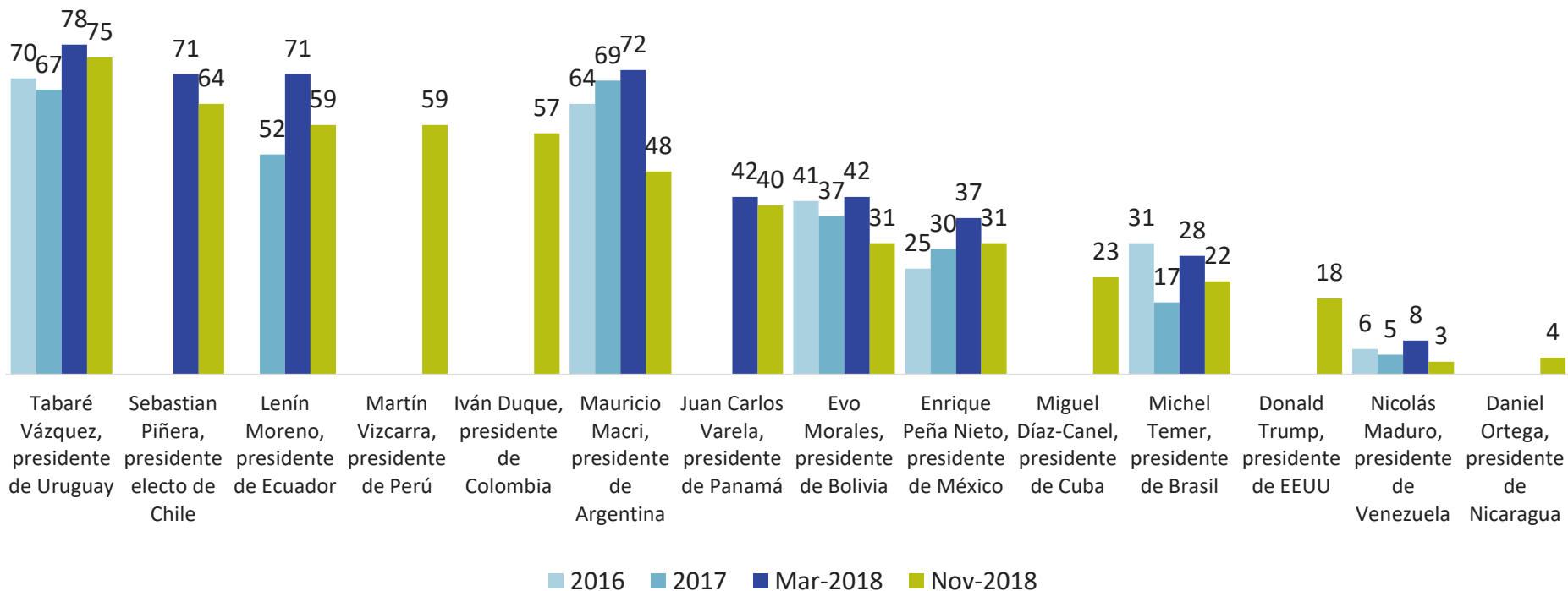
● Aprueba ● Desaprueba ● No precisa



¿En qué medida aprueba usted el desempeño de los siguientes gobernantes?

# PORCENTAJE DE APROBACIÓN POR PRESIDENTE

## Ranking comparativo de aprobación de los Jefes de Estado: 2016 vs. 2018 (%)



2016-2017: ¿ En qué medida aprueba o desaprueba el desempeño de los siguientes gobernantes?

Mar-2018: ¿Qué tan favorable o desfavorable es su opinión de los siguientes gobernantes?

Nov-2018: ¿En qué medida aprueba o desaprueba el desempeño de los siguientes gobernantes?

# PORCENTAJE DE APROBACIÓN POR PRESIDENTE

## Ranking comparativo de aprobación de los Jefes de Estado: 2016 vs. 2018 (%)

Ipsos Public Affairs

(%)

● Aprueba ● Desaprueba ● No precisa

### Nicolas Maduro, Presidente de Venezuela




### Michel Temer, Presidente de Brasil



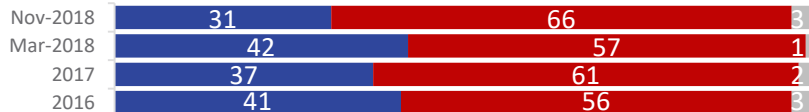
### Enrique Peña Nieto, Presidente de México



### Mauricio Macri, Presidente de Argentina



### Evo Morales, Presidente de Bolivia



### Lenín Moreno, Presidente de Ecuador



### Tabaré Vázquez, Presidente de Uruguay



### Sebastian Piñera, presidente de Chile



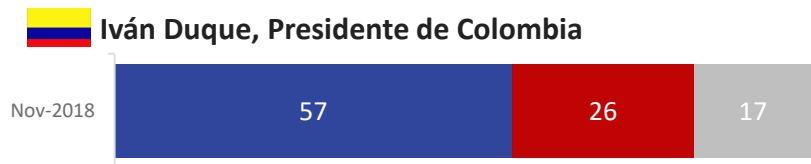
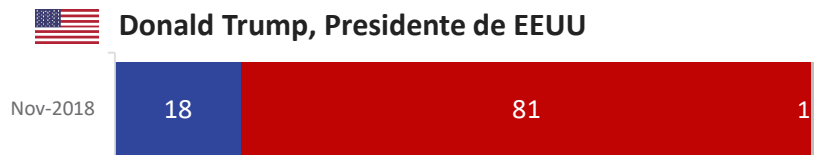
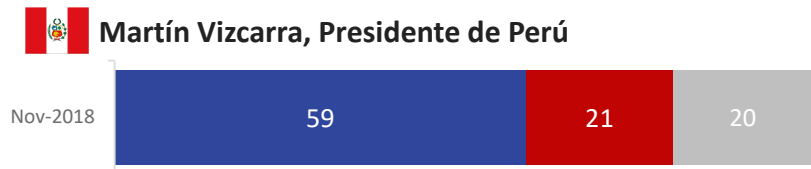
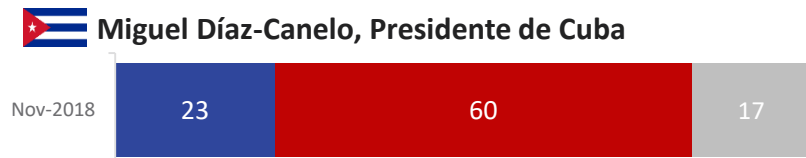
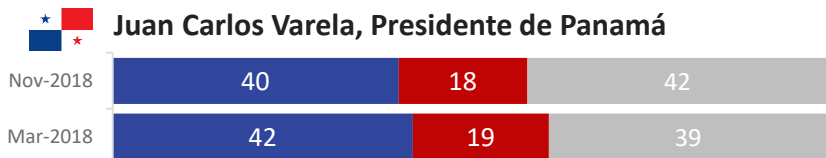
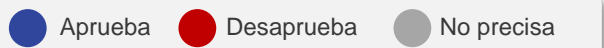
2016-2017: ¿En qué medida aprueba o desaprueba el desempeño de los siguientes gobernantes? / Mar-2018: ¿Qué tan favorable o desfavorable es su opinión de los siguientes gobernantes?

Nov-2018: ¿En qué medida aprueba o desaprueba el desempeño de los siguientes gobernantes?

# PORCENTAJE DE APROBACIÓN POR PRESIDENTE

## Ranking comparativo de aprobación de los Jefes de Estado: 2016 vs. 2018 (%)

Ipsos Public Affairs



2016-2017: ¿En qué medida aprueba o desaprueba el desempeño de los siguientes gobernantes? / Mar-2018: ¿Qué tan favorable o desfavorable es su opinión de los siguientes gobernantes?

Nov-2018: ¿En qué medida aprueba o desaprueba el desempeño de los siguientes gobernantes?





# Aprobación de Mauricio Macri, presidente de Argentina (%)

● Aprueba firmemente  
 ● Aprueba algo  
 ● Desaprueba algo  
 ● Desaprueba firmemente  
 ● No precisa

	Favorable 2018 (nov)		Desfavorable 2018 (nov)		Favorable 2018 (mar)		Desfavorable 2018 (mar)		Aprueba 2017	Desaprueba 2017	
<b>TOTAL</b>	11	37	27	22	3	48	49	67	27	69	26
<b>Argentina</b>	20	23	30	27		<b>43</b>	<b>57</b>	<b>62</b>	<b>38</b>	<b>81</b>	<b>19</b>
Bolivia	8	22	20	45	5	30	65	66	28	45	52
Brasil	8	41	22	25	4	49	47	55	41	64	26
Chile	19	35	23	19	4	54	42	76	24	69	32
Colombia	10	42	29	13	6	52	42	74	26	72	22
América Central y el Caribe	5	42	30	16	7	47	46	69	24	57	37
Ecuador	8	50	38		4	58	42	84	15	90	7
México	7	30	27	36		37	63	67	32	64	33
Perú	9	51	26	14		60	40	87	13	84	14

2017: ¿En qué medida aprueba o desaprueba el desempeño de los siguientes gobernantes? / Mar-2018: ¿Qué tan favorable o desfavorable es su opinión de los siguientes gobernantes?

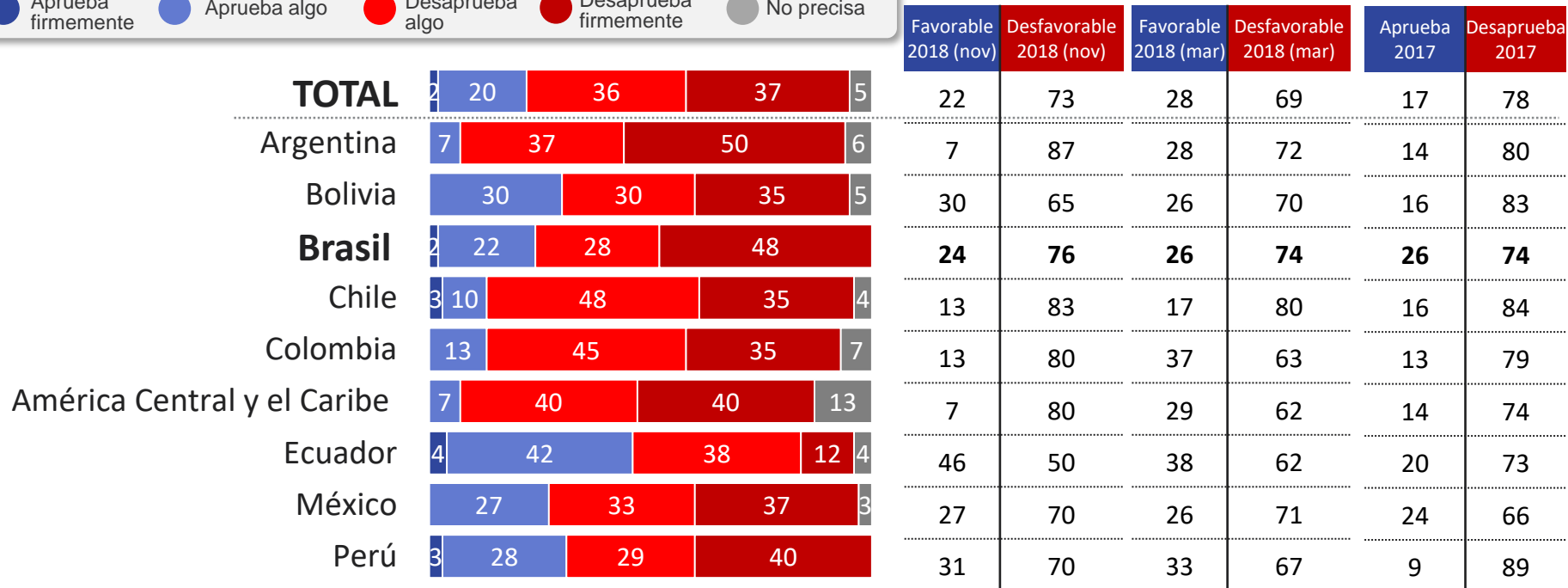
Nov-2018: ¿En qué medida aprueba o desaprueba el desempeño de los siguientes gobernantes?



# Aprobación de Michel Temer, presidente de Brasil

(%)

● Aprueba firmemente  
 ● Aprueba algo  
 ● Desaprueba algo  
 ● Desaprueba firmemente  
 ● No precisa



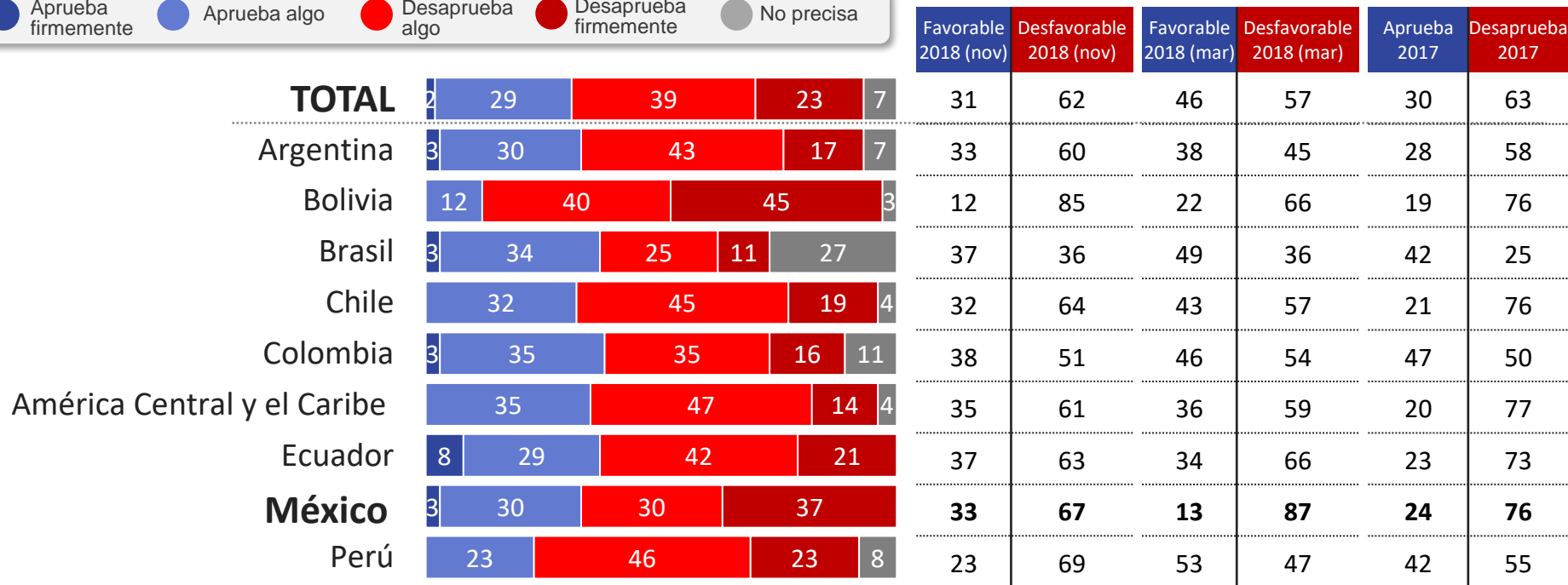
2017: ¿En qué medida aprueba o desaprueba el desempeño de los siguientes gobernantes? / Mar-2018: ¿Qué tan favorable o desfavorable es su opinión de los siguientes gobernantes?

Nov-2018: ¿En qué medida aprueba o desaprueba el desempeño de los siguientes gobernantes?



# Aprobación de Enrique Peña Nieto, presidente de México (%)

● Aprueba firmemente   
 ● Aprueba algo   
 ● Desaprueba algo   
 ● Desaprueba firmemente   
 ● No precisa



2017: ¿En qué medida aprueba o desaprueba el desempeño de los siguientes gobernantes? / Mar-2018: ¿Qué tan favorable o desfavorable es su opinión de los siguientes gobernantes?

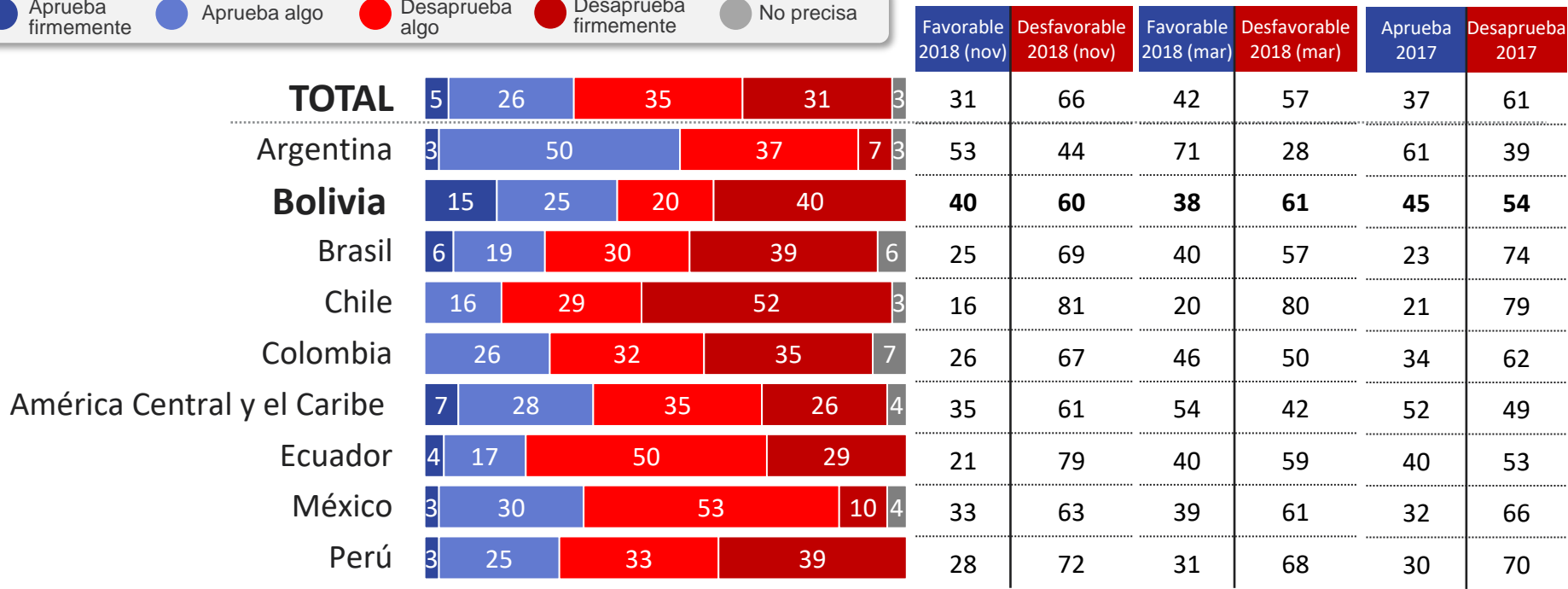
Nov-2018: ¿En qué medida aprueba o desaprueba el desempeño de los siguientes gobernantes?



# Aprobación de Evo Morales, presidente de Bolivia

(%)

● Aprueba firmemente  
 ● Aprueba algo  
 ● Desaprueba algo  
 ● Desaprueba firmemente  
 ● No precisa

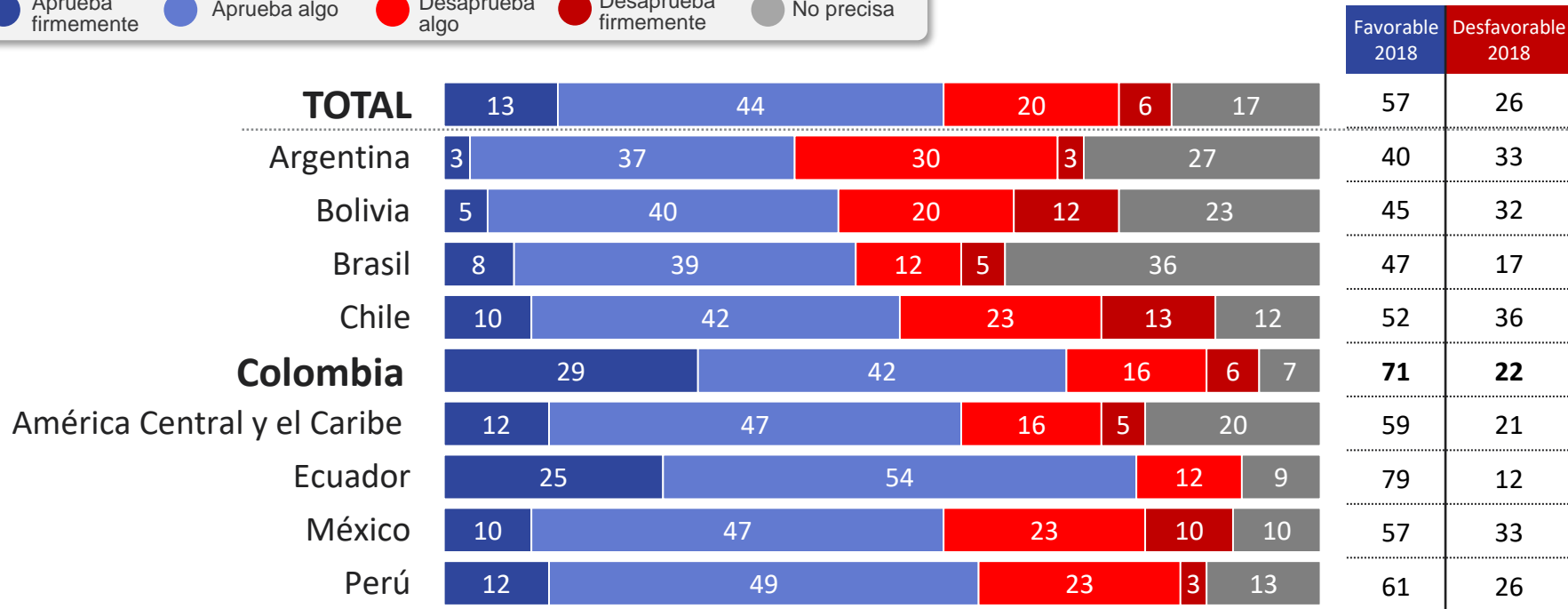


2017: ¿En qué medida aprueba o desaprueba el desempeño de los siguientes gobernantes? / Mar-2018: ¿Qué tan favorable o desfavorable es su opinión de los siguientes gobernantes?

Nov-2018: ¿En qué medida aprueba o desaprueba el desempeño de los siguientes gobernantes?

# Aprobación de Iván Duque, presidente de Colombia (%)

● Aprueba firmemente  
 ● Aprueba algo  
 ● Desaprueba algo  
 ● Desaprueba firmemente  
 ● No precisa



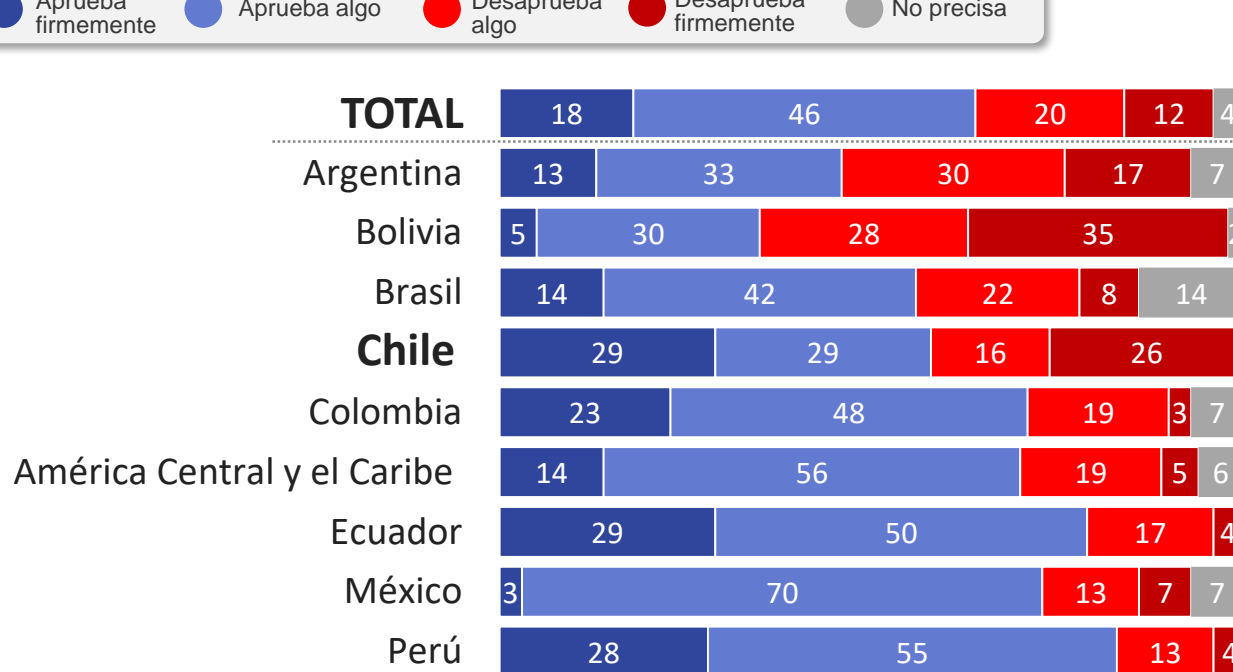
2017: ¿En qué medida aprueba o desaprueba el desempeño de los siguientes gobernantes? / Mar-2018: ¿Qué tan favorable o desfavorable es su opinión de los siguientes gobernantes?

Nov-2018: ¿En qué medida aprueba o desaprueba el desempeño de los siguientes gobernantes?



# Aprobación de Sebastián Piñera, presidente de Chile (%)

● Aprueba firmemente  
 ● Aprueba algo  
 ● Desaprueba algo  
 ● Desaprueba firmemente  
 ● No precisa



Favorable 2018 (nov)	Desfavorable 2018 (nov)	Favorable 2018 (mar)	Desfavorable 2018 (mar)
64	32	71	22
46	47	65	28
35	63	45	39
56	30	67	22
<b>58</b>	<b>42</b>	<b>63</b>	<b>36</b>
71	22	70	26
70	24	73	15
79	21	87	6
73	20	84	13
83	17	85	12

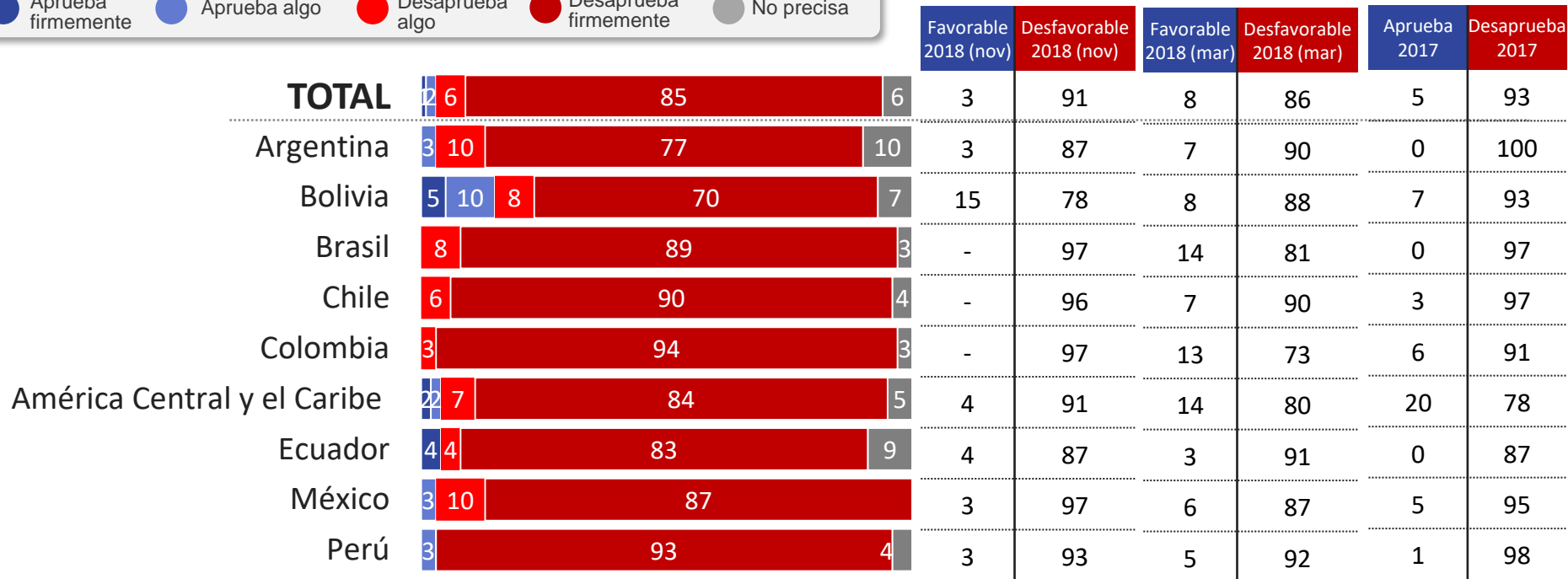
2017: ¿En qué medida aprueba o desaprueba el desempeño de los siguientes gobernantes? / Mar-2018: ¿Qué tan favorable o desfavorable es su opinión de los siguientes gobernantes?

Nov-2018: ¿En qué medida aprueba o desaprueba el desempeño de los siguientes gobernantes?



# Aprobación de Nicolás Maduro, presidente de Venezuela(%)

● Aprueba firmemente  
 ● Aprueba algo  
 ● Desaprueba algo  
 ● Desaprueba firmemente  
 ● No precisa



2017: ¿En qué medida aprueba o desaprueba el desempeño de los siguientes gobernantes? / Mar-2018: ¿Qué tan favorable o desfavorable es su opinión de los siguientes gobernantes?

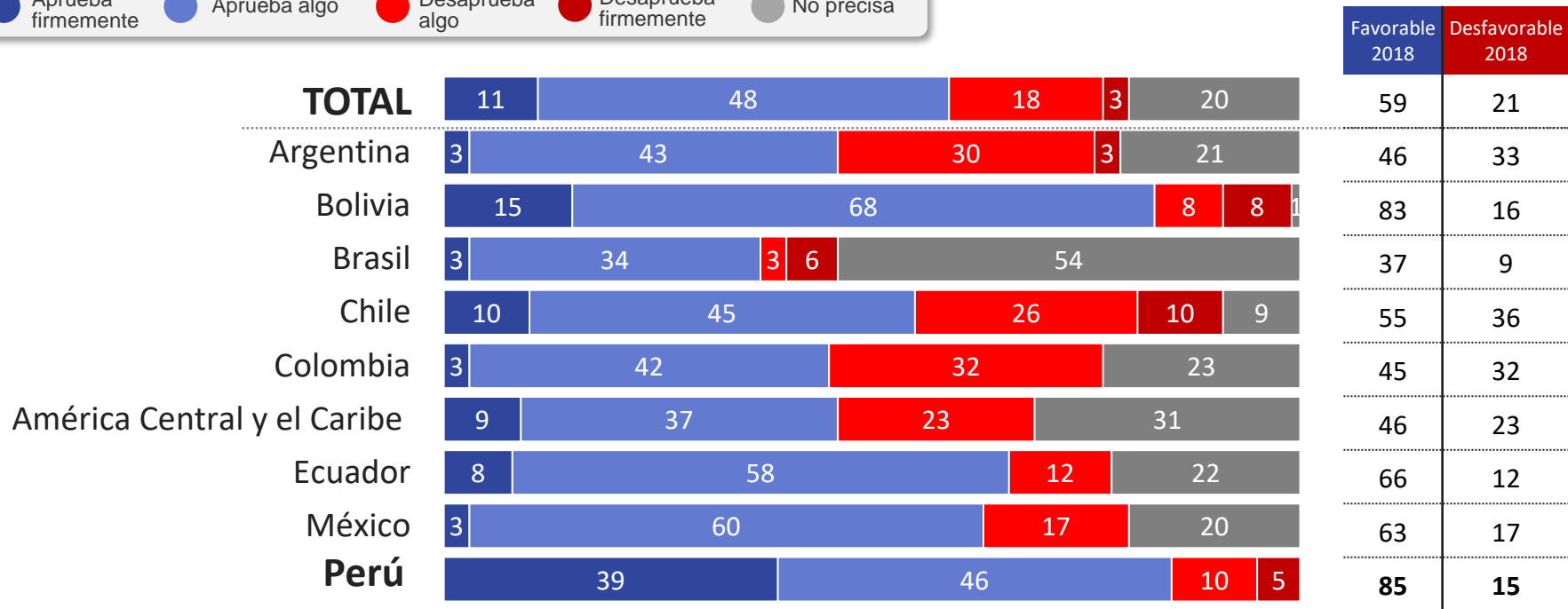
Nov-2018: ¿En qué medida aprueba o desaprueba el desempeño de los siguientes gobernantes?



# Aprobación de Martín Vizcarra, presidente de Perú

(%)

● Aprueba firmemente  
 ● Aprueba algo  
 ● Desaprueba algo  
 ● Desaprueba firmemente  
 ● No precisa



2017: ¿En qué medida aprueba o desaprueba el desempeño de los siguientes gobernantes? / Mar-2018: ¿Qué tan favorable o desfavorable es su opinión de los siguientes gobernantes?

Nov-2018: ¿En qué medida aprueba o desaprueba el desempeño de los siguientes gobernantes?

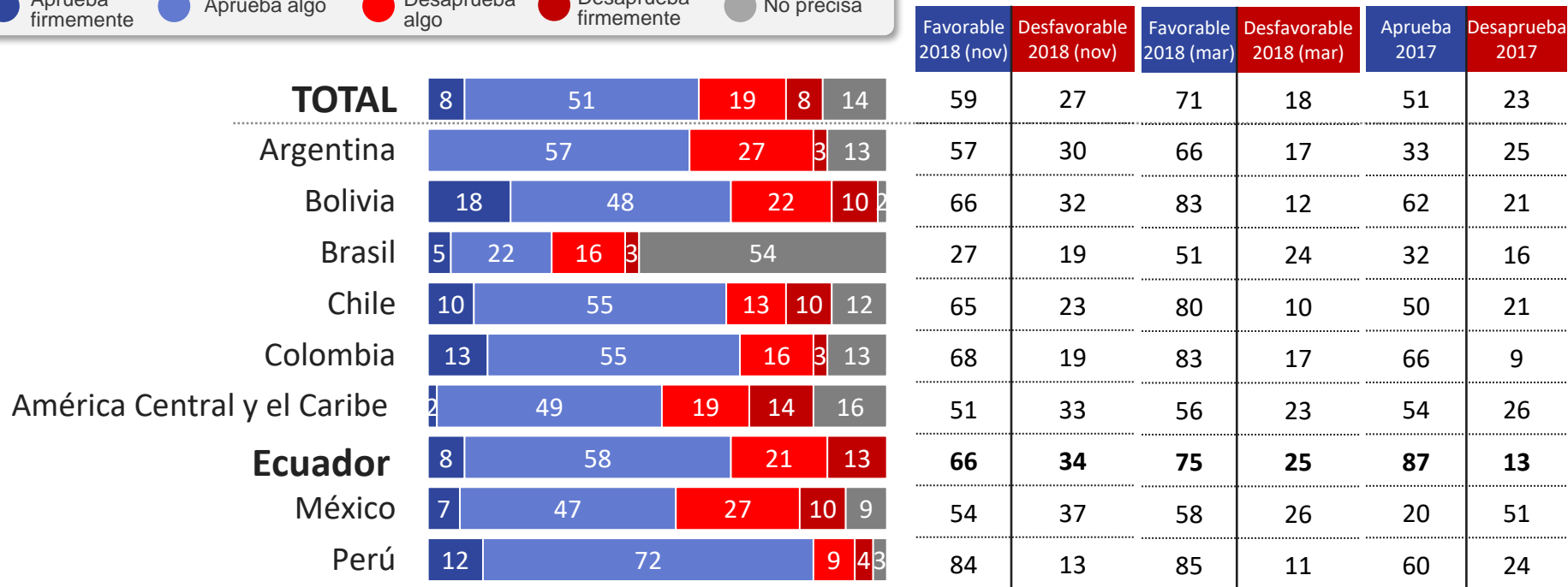






# Aprobación de Lenín Moreno, presidente de Ecuador (%)

● Aprueba firmemente  
 ● Aprueba algo  
 ● Desaprueba algo  
 ● Desaprueba firmemente  
 ● No precisa



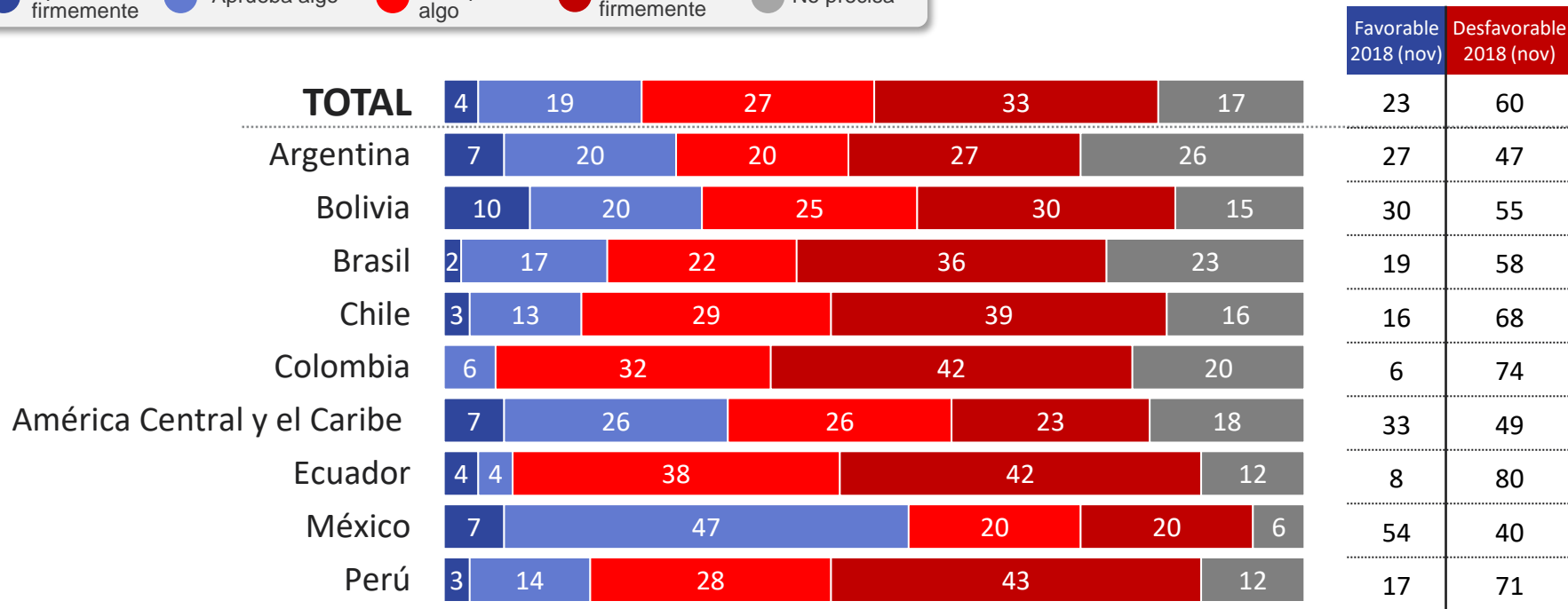
2017: ¿En qué medida aprueba o desaprueba el desempeño de los siguientes gobernantes? / Mar-2018: ¿Qué tan favorable o desfavorable es su opinión de los siguientes gobernantes?

Nov-2018: ¿En qué medida aprueba o desaprueba el desempeño de los siguientes gobernantes?



# Aprobación de Miguel Díaz-Canel, presidente de Cuba (%)

● Aprueba firmemente  
 ● Aprueba algo  
 ● Desaprueba algo  
 ● Desaprueba firmemente  
 ● No precisa



2017: ¿En qué medida aprueba o desaprueba el desempeño de los siguientes gobernantes? / Mar-2018: ¿Qué tan favorable o desfavorable es su opinión de los siguientes gobernantes?

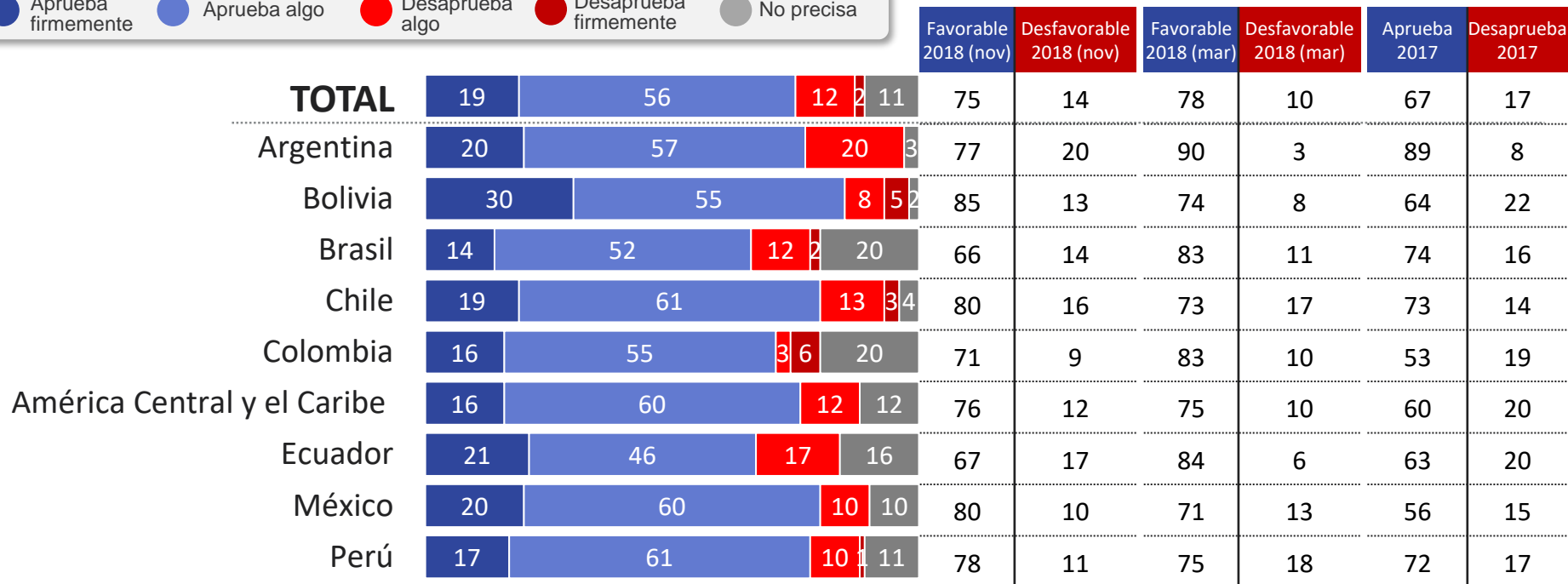
Nov-2018: ¿En qué medida aprueba o desaprueba el desempeño de los siguientes gobernantes?





# Aprobación de Tabaré Vázquez, presidente de Uruguay (%)

● Aprueba firmemente  
 ● Aprueba algo  
 ● Desaprueba algo  
 ● Desaprueba firmemente  
 ● No precisa



2017: ¿En qué medida aprueba o desaprueba el desempeño de los siguientes gobernantes? / Mar-2018: ¿Qué tan favorable o desfavorable es su opinión de los siguientes gobernantes?

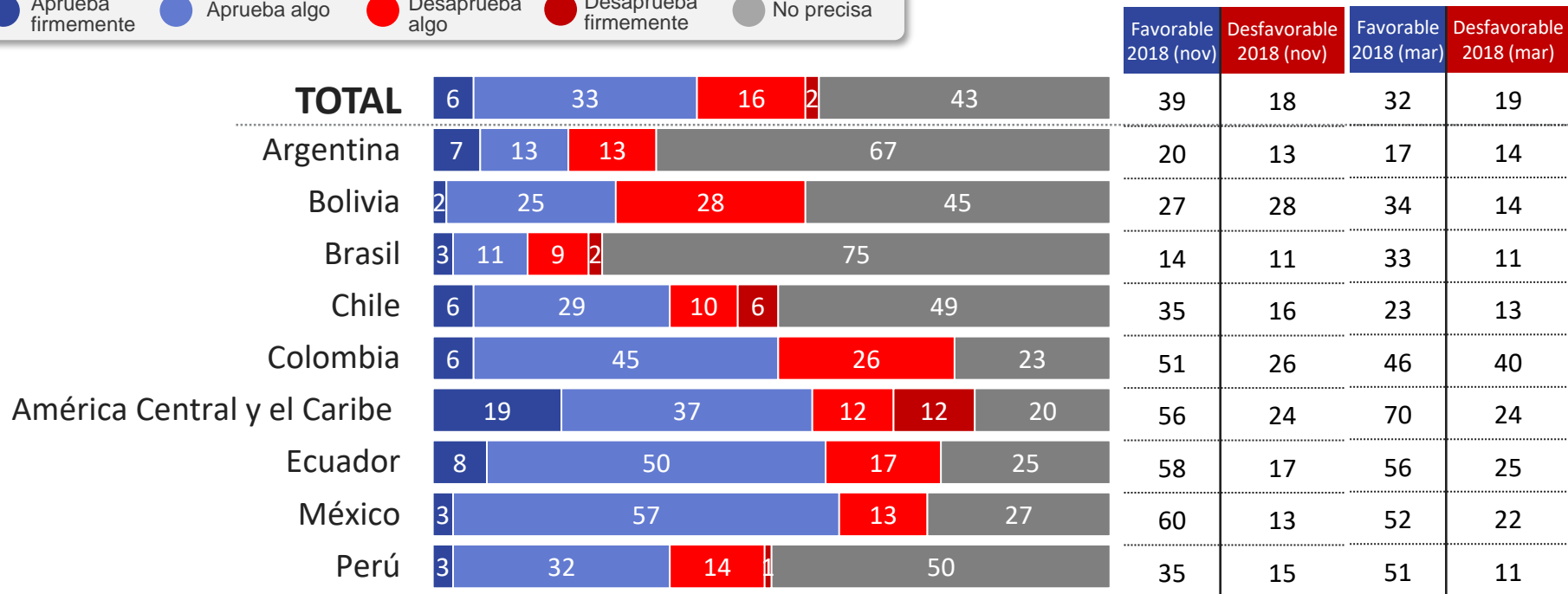
Nov-2018: ¿En qué medida aprueba o desaprueba el desempeño de los siguientes gobernantes?



(%)

# Aprobación de Juan Carlos Varela, presidente de Panamá

● Aprueba firmemente  
 ● Aprueba algo  
 ● Desaprueba algo  
 ● Desaprueba firmemente  
 ● No precisa

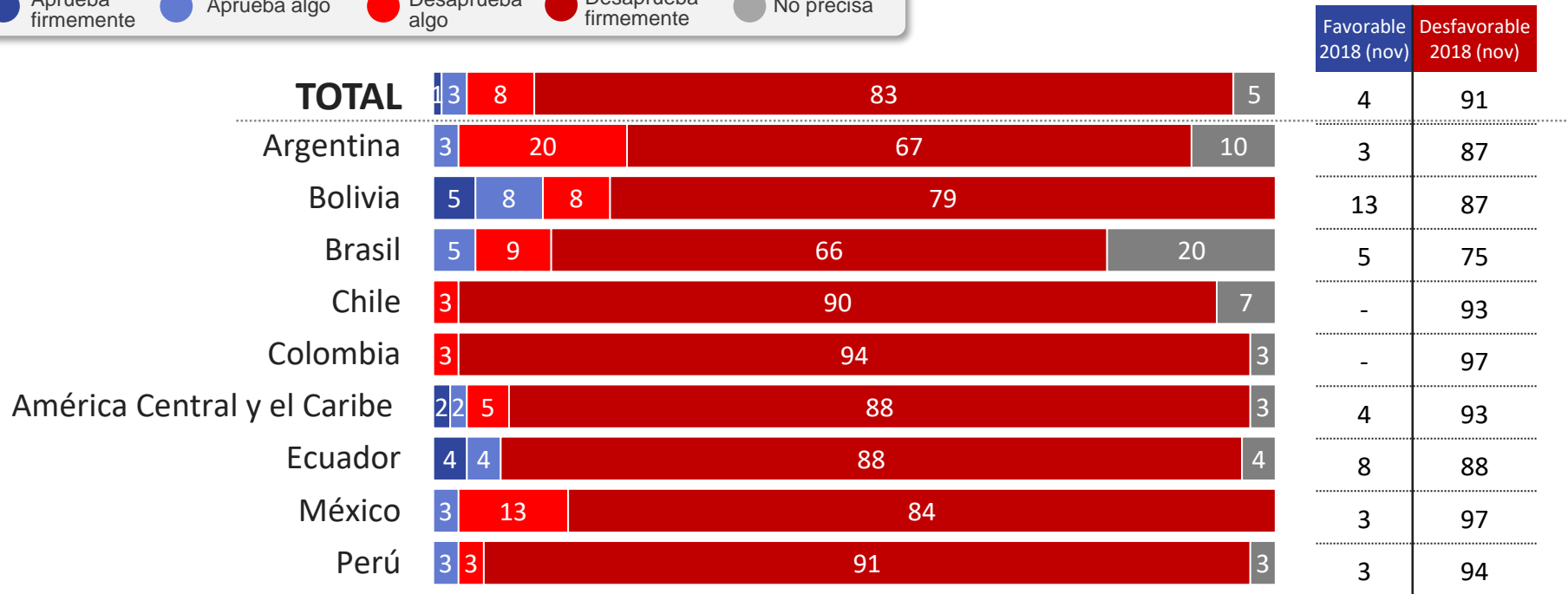


2017: ¿En qué medida aprueba o desaprueba el desempeño de los siguientes gobernantes? / Mar-2018: ¿Qué tan favorable o desfavorable es su opinión de los siguientes gobernantes?

Nov-2018: ¿En qué medida aprueba o desaprueba el desempeño de los siguientes gobernantes?

# Aprobación de Daniel Ortega, presidente de Nicaragua

● Aprueba firmemente  
 ● Aprueba algo  
 ● Desaprueba algo  
 ● Desaprueba firmemente  
 ● No precisa



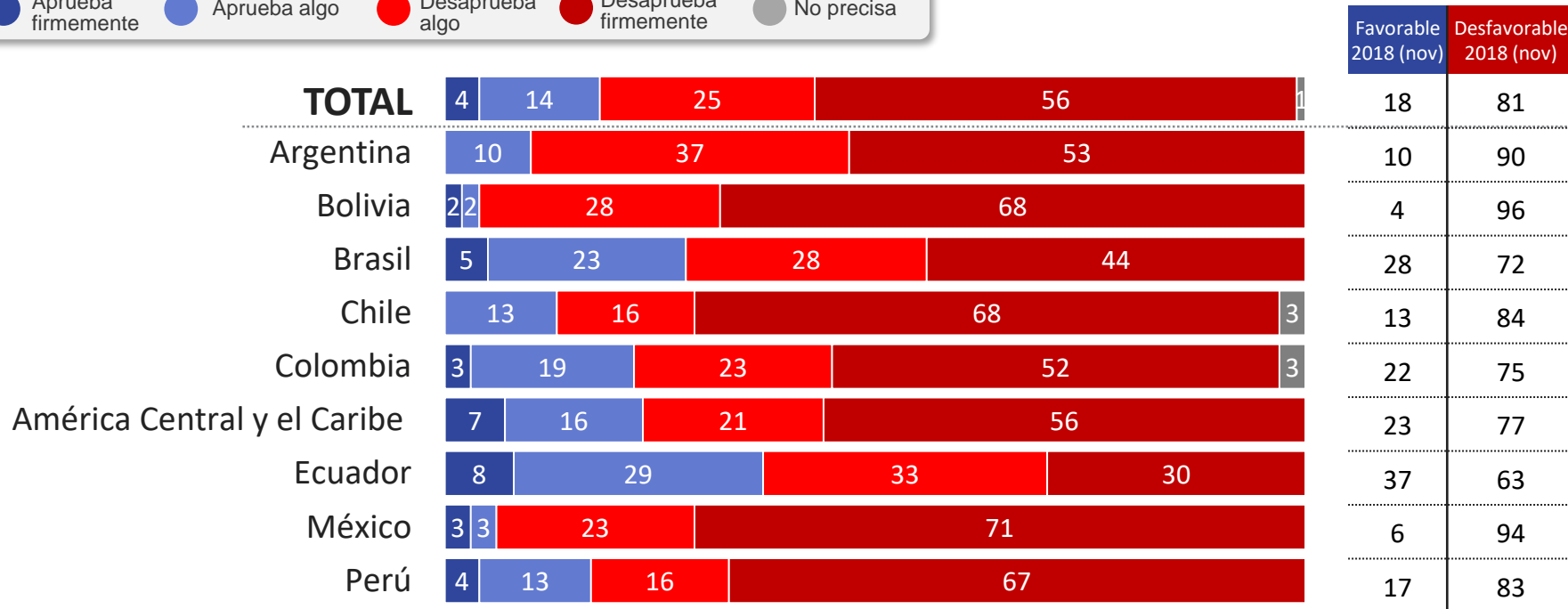
2017: ¿En qué medida aprueba o desaprueba el desempeño de los siguientes gobernantes? / Mar-2018: ¿Qué tan favorable o desfavorable es su opinión de los siguientes gobernantes?

Nov-2018: ¿En qué medida aprueba o desaprueba el desempeño de los siguientes gobernantes?



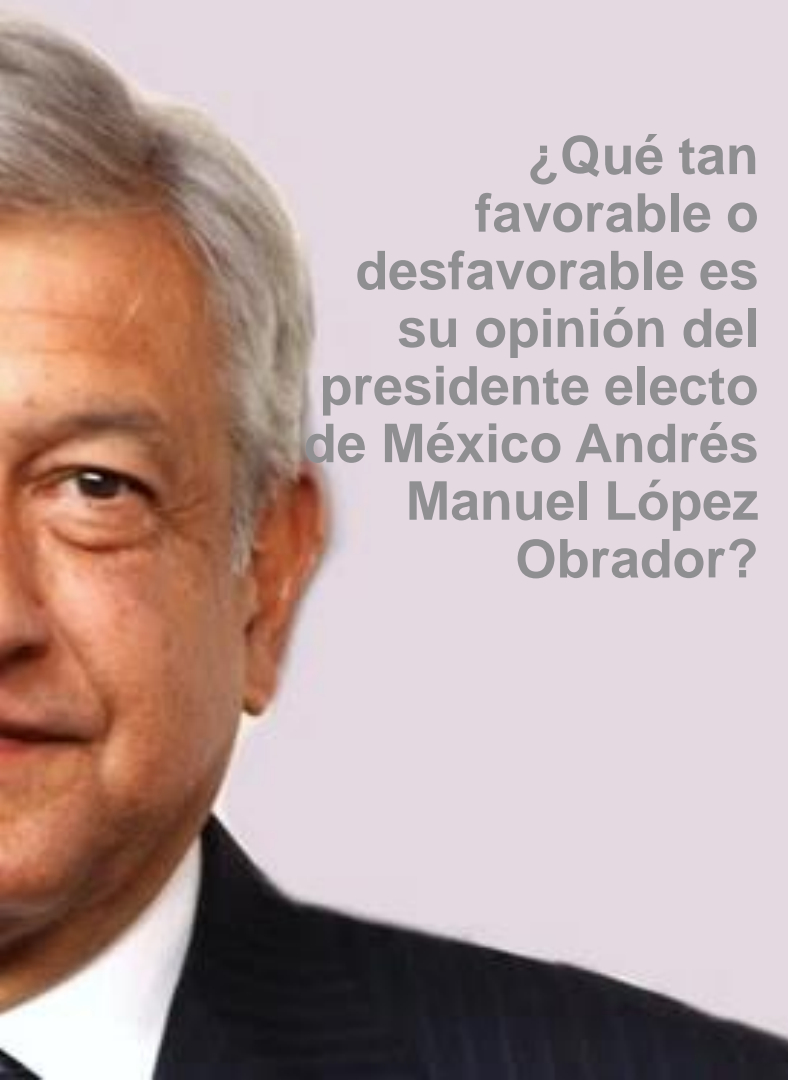
# Aprobación de Donald Trump, presidente de EEUU

● Aprueba firmemente  
 ● Aprueba algo  
 ● Desaprueba algo  
 ● Desaprueba firmemente  
 ● No precisa

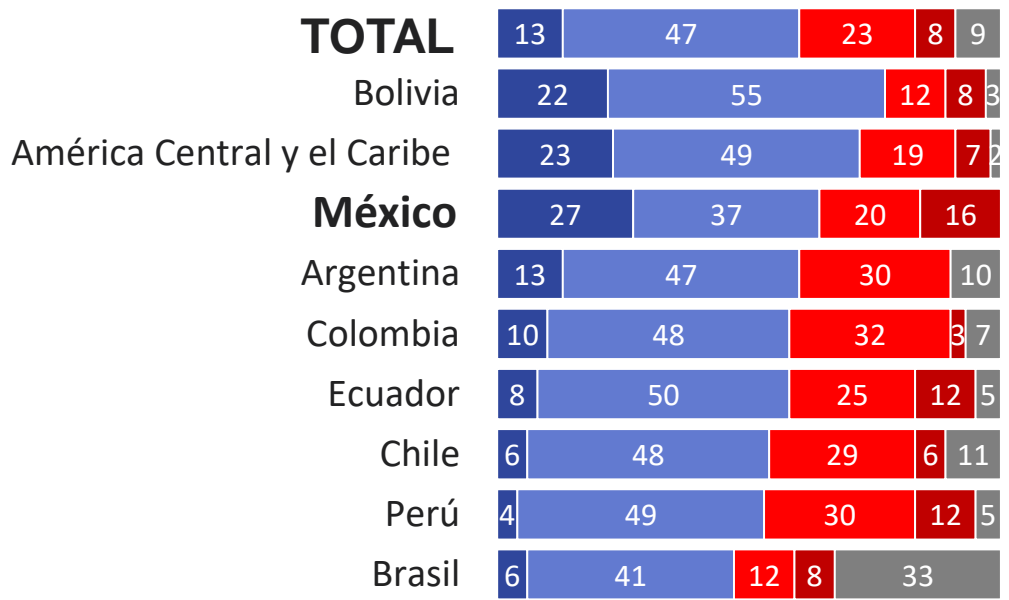


2017: ¿En qué medida aprueba o desaprueba el desempeño de los siguientes gobernantes? / Mar-2018: ¿Qué tan favorable o desfavorable es su opinión de los siguientes gobernantes?

Nov-2018: ¿En qué medida aprueba o desaprueba el desempeño de los siguientes gobernantes?



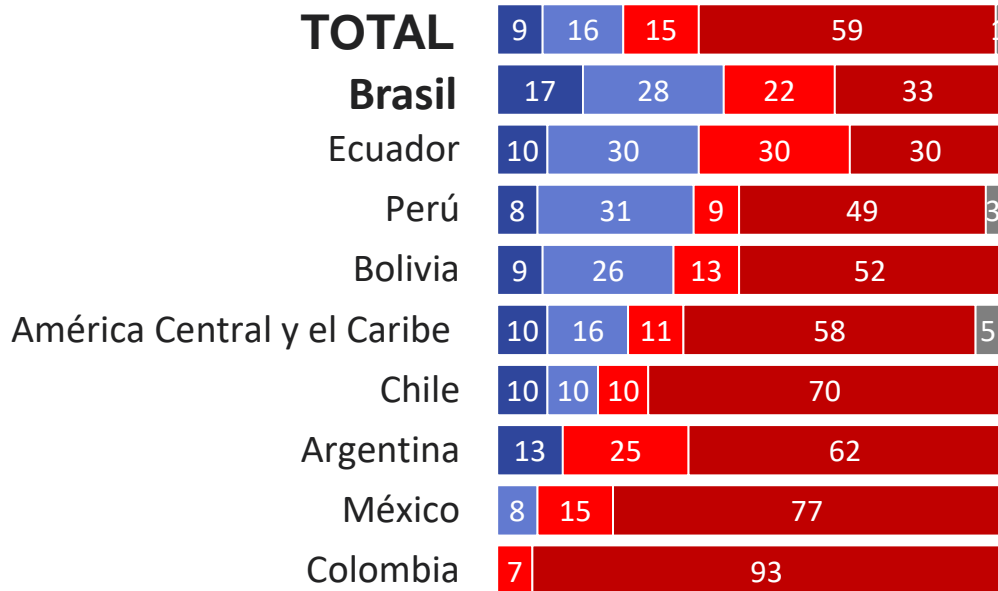
¿Qué tan favorable o desfavorable es su opinión del presidente electo de México Andrés Manuel López Obrador?





# ¿Qué tan favorable o desfavorable es su opinión del presidente electo de Brasil Jair Messias Bolsonaro?

Muy favorable   Algo favorable   Algo desfavorable   Muy desfavorable   No precisa





Base: 147 líderes de opinión de Brasil, Ecuador, Perú, Bolivia, Chile, Argentina, México, Colombia y 7 países de América Central y el Caribe




# Ficha de contacto


Director General: Alfredo Torres Guzmán  
Alfredo.torres@ipsos.com


 Argentina: Brenda Lynch  
brenda.lynch@ipsos.com

 Bolivia: Eric Escobar  
eric.escobar@ipsos.com

 Brasil: Danilo Cersosimo  
danilo.cersosimo@ipsos.com

 Chile: Miguel Ángel Pinto  
miguelangel.pinto@ipsos.com

 Colombia: Esperanza Young  
esperanza.young@ipsos.com

 América Central y el Caribe: Luis Garay  
luis.garay@ipsos.com

 Ecuador: Julia Helena Carrillo  
julia.carrillo@ipsos.com

 México: Ricardo Salas Pardo  
ricardo.salas@ipsos.com

 Perú: Patricia Rojas Montes  
Patricia.rojas@ipsos.com



## Encuesta a líderes de opinión de Latinoamérica

# Aprobación presidencial

Noviembre de 2018